



INSTRUCTIVO PARA LA CONFIGURACIÓN DE LA FIRMA EN EL CORREO ELECTRÓNICO ZIMBRA

**COORDINACIÓN GENERAL DE TECNOLOGÍAS DE LA INFORMACIÓN Y
COMUNICACIÓN**

2017

1. OBJETIVO

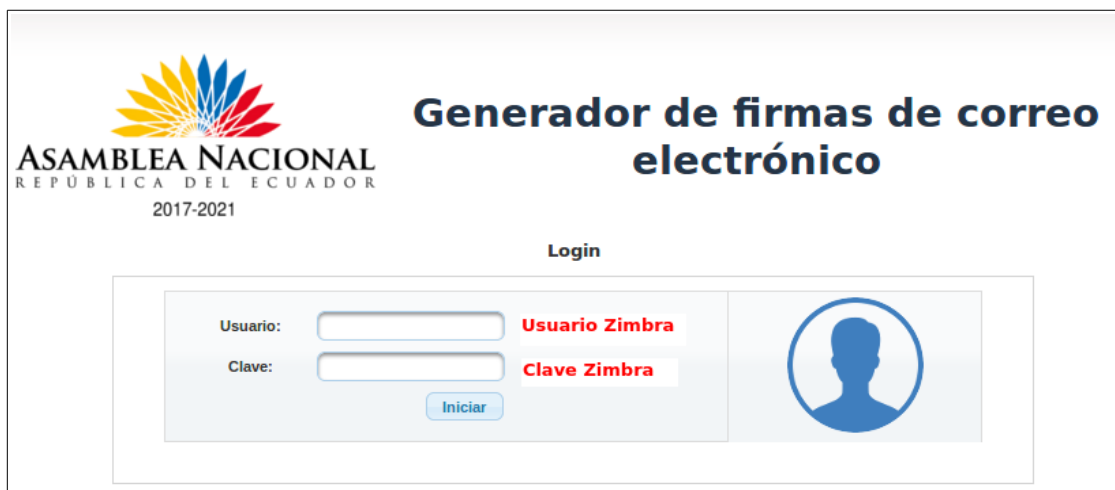
Este instructivo tiene como propósito ser una guía para la generación y configuración de la firma en el correo electrónico “Zimbra” de los funcionarios de la Asamblea Nacional.

2. GENERACIÓN DE LA FIRMA PARA EL CORREO ELECTRÓNICO ZIMBRA.

A través del navegador de nuestra preferencia Mozilla Firefox, Internet Explorer o Google Chrome, ingresamos a la dirección ***firmacorreo.asambleanacional.gob.ec***



Para acceder al sistema ingresar las credenciales (Usuario y Clave) del correo electrónico “Zimbra”.



Dar click en el botón de “Generar Firma”.

ASAMBLEA NACIONAL
REPÚBLICA DEL ECUADOR
2017-2021

Generador de firmas de correo electrónico

Login

Nombre: **JUAN PEREZ**

Cerrar Sesión

Los campos de la firma: **nombre, departamento, extensión y celular son editales**. Haga click sobre el campo para editarlo, y actualizar su firma.

Generar Firma

Se despliega la siguiente pantalla con sus respectivos datos.

ASAMBLEA NACIONAL
REPÚBLICA DEL ECUADOR
2017-2021

Generador de firmas de correo electrónico

Login

Nombre: **JUAN PEREZ**

Cerrar Sesión

Los campos de la firma: **nombre, departamento, extensión y celular son editales**. Haga click sobre el campo para editarlo, y actualizar su firma.

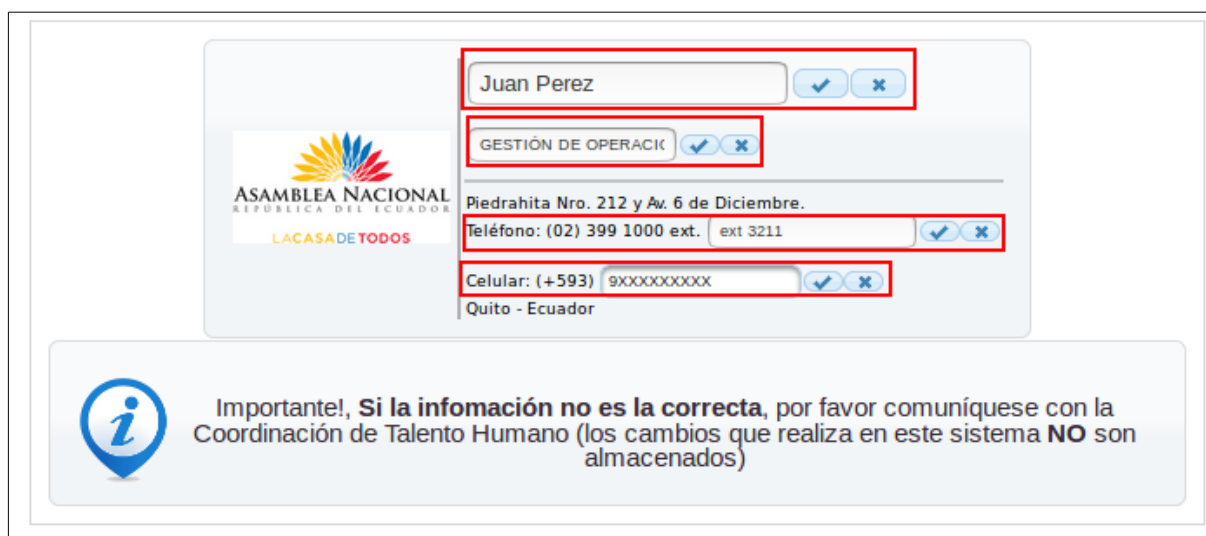
Generar Firma

Copiar firma

Juan Perez
GESTIÓN DE OPERACIONES TECNOLÓGICAS-COORD. GEN. DE TECNOLOGÍAS DE INFORMACIÓN Y COMUNICACIÓN
Piedrahíta Nro. 212 y Av. 6 de Diciembre.
Teléfono: (02) 399 1000 ext. ext 3211
Celular: (+593) 9XXXXXXX
Quito - Ecuador

Importante!, Si la información no es la correcta, por favor comuníquese con la Coordinación de Talento Humano (los cambios que realiza en este sistema NO son almacenados)

Los campos nombre, departamento, extensión y celular son editables, por lo que al dar click en cada uno de estos campos es posible editar y actualizar sus datos .



The screenshot shows a user profile form for 'Juan Perez'. The form includes the logo of the Asamblea Nacional and 'LACASADETODOS'. The fields for 'Gestión de Operación', 'Teléfono', and 'Celular' are highlighted with red boxes. Below the form is a warning message: 'Importante!, Si la información no es la correcta, por favor comuníquese con la Coordinación de Talento Humano (los cambios que realiza en este sistema NO son almacenados)'.

Una vez modificados los campos editables la firma estará lista, para lo cual damos click en "Copiar Firma".

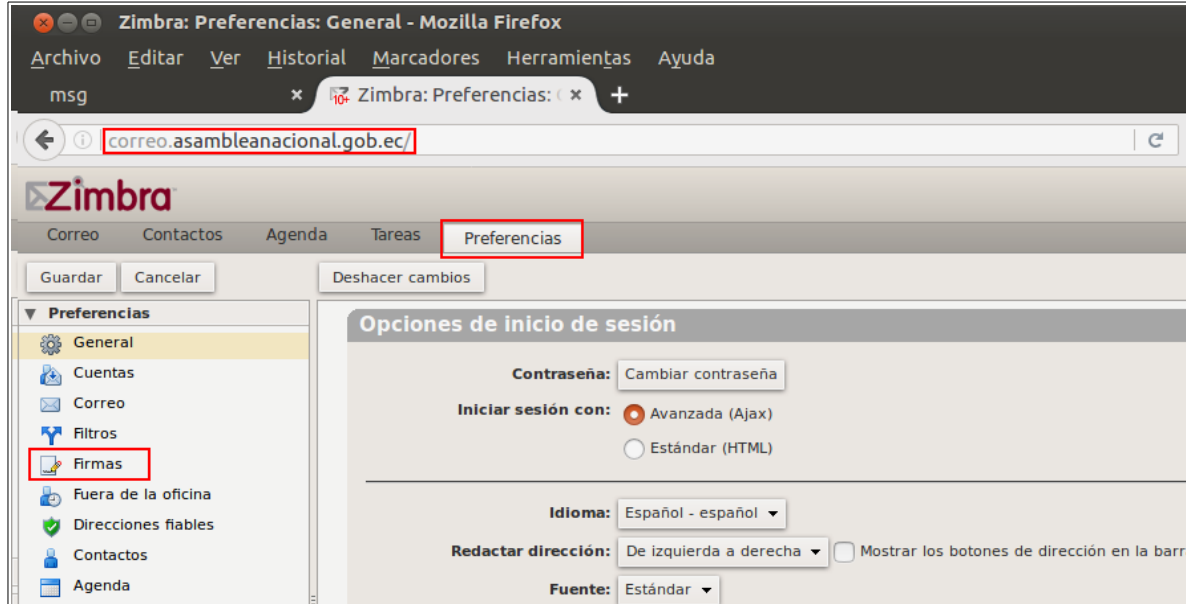


The screenshot shows two buttons: 'Generar Firma' and 'Copiar firma'. The 'Copiar firma' button is highlighted with a red box. Below the buttons is a signature card for 'Juan Perez' with contact information. Below the signature card is the same warning message as in the previous screenshot.

El siguiente paso es configurarla en el correo electrónico "Zimbra".

3. CONFIGURACIÓN DE FIRMA EN CORREO ELECTRÓNICO “ZIMBRA”.

Ingresar al correo electrónico y dirigirse a la pestaña de “Preferencias”, elegimos la opción “Firmas”.



Elegir **Nueva Firma** y seleccionar la opción **Formato en HTML**.

En la sección anterior copiamos la firma al portapapeles por lo cual damos click derecho opción pegar o **Ctrl+V**, en el casillero para agregar la firma.



Seleccionamos la firma que acabamos de crear por defecto para los mensajes nuevos, respuestas y reenvíos, además de elegir si la firma va a estar encima o debajo del mensaje.

Dar click en la opción “**Guardar**” y con esto ya tendremos configurada la firma para nuestro correo.

Guardar Cancelar Deshacer cambios

Preferencias

General Cuentas Correo Filtros Firmas Fuera de la oficina Direcciones fiables Contactos Agenda Compartir Notificaciones Importar/Exportar Accesos directos

Julio de 2017

D L M M J V S
25 26 27 28 29 30 1
2 3 4 5 6 7 8

Firmas

Nombre: Firma ASAMBLEA

Firma ASAMBLEA

Serif 2 (10pt) B I U ABC | | | | | | | | | | Más

ASAMBLEA NACIONAL REPUBLICA DEL ECUADOR LACASADETODOS

Juan Perez
GESTIÓN DE OPERACIONES TECNOLÓGICAS-COORD. GEN. DE TECNOLOGÍAS DE INFORMACIÓN Y COMUNICACI
Piedrabita Nro. 212 y Av. 6 de Diciembre.
Teléfono: (02) 399 1000 ext. ext 3211
Celular: (+593) 9XXXXXXXXX (obscu! Object)
Quito - Ecuador

Nueva firma Eliminar Adjuntar contacto como vCard:

Utilizar firmas

Mensajes nuevos Respuestas y reenvíos

DEFAULT: Firma ASAMBLEA Firma ASAMBLEA

Colocación de firmas: Encima del mensaje Debajo de los mensajes

Una vez realizados estos pasos, se tendrá configurada la firma en el correo electrónico "Zimbra".

Correo Contactos Agenda Tareas Preferencias Redactar Redactar

Enviar Cancelar Guardar borrador Opciones

Para:

CC:

Asunto:

Adjuntar Consejo: arrastra y suelta archivos desde tu escritorio para añadir archivos adjuntos a este mensaje.

Serif 2 (10pt) B I U ABC | | | | | | | | | | Más

ASAMBLEA NACIONAL REPUBLICA DEL ECUADOR LACASADETODOS

Juan Perez
GESTIÓN DE OPERACIONES TECNOLÓGICAS-CGTIC
Piedrabita Nro. 212 y Av. 6 de Diciembre.
Teléfono: (02) 399 1000 ext. ext 3211
Celular: (+593) 9XXXXXXXXX
Quito - Ecuador